

GOVERNANCE

**Empowerment and simplification processes for a
digital and good governed South Adriatic**

Manuale Utente Multifunctional Hub

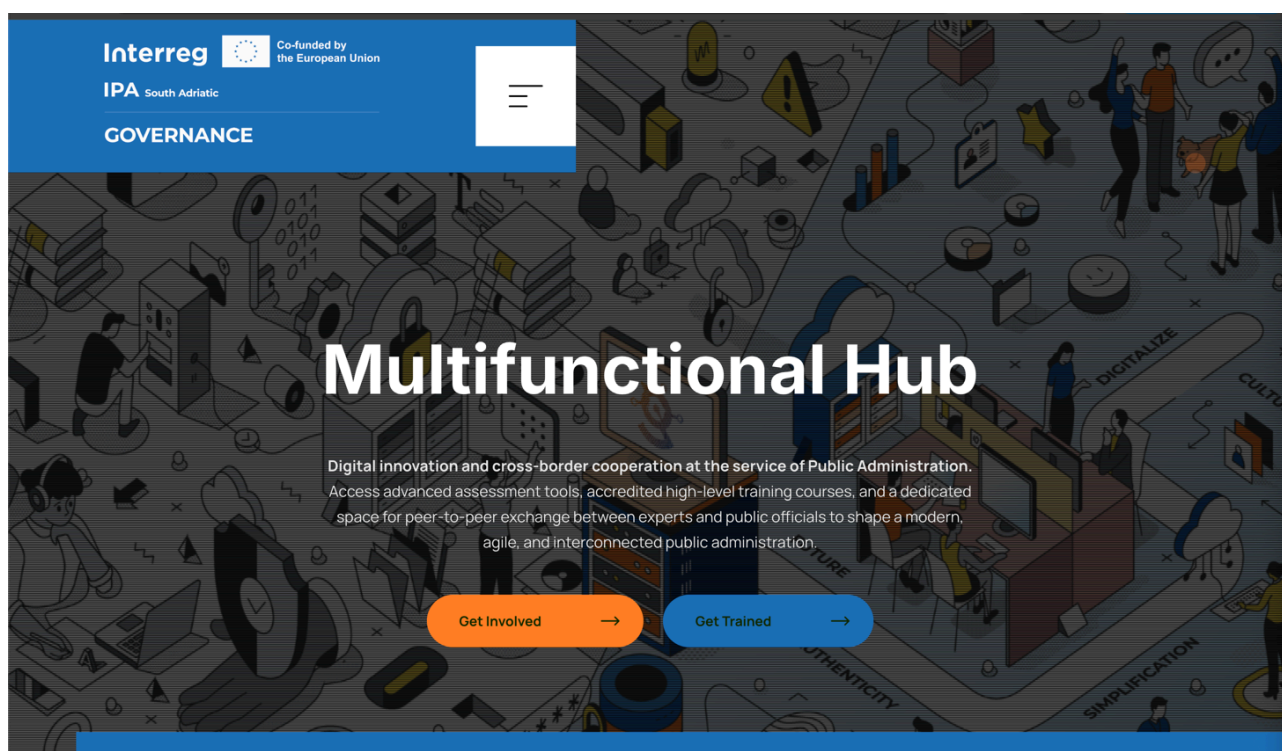
Registrazione & Login

April 23, 2026

Home

La piattaforma **Multifunctional Hub (MH)**, un punto di accesso unico a Knowledge Center, Community e E-learning, è disponibile al seguente link:

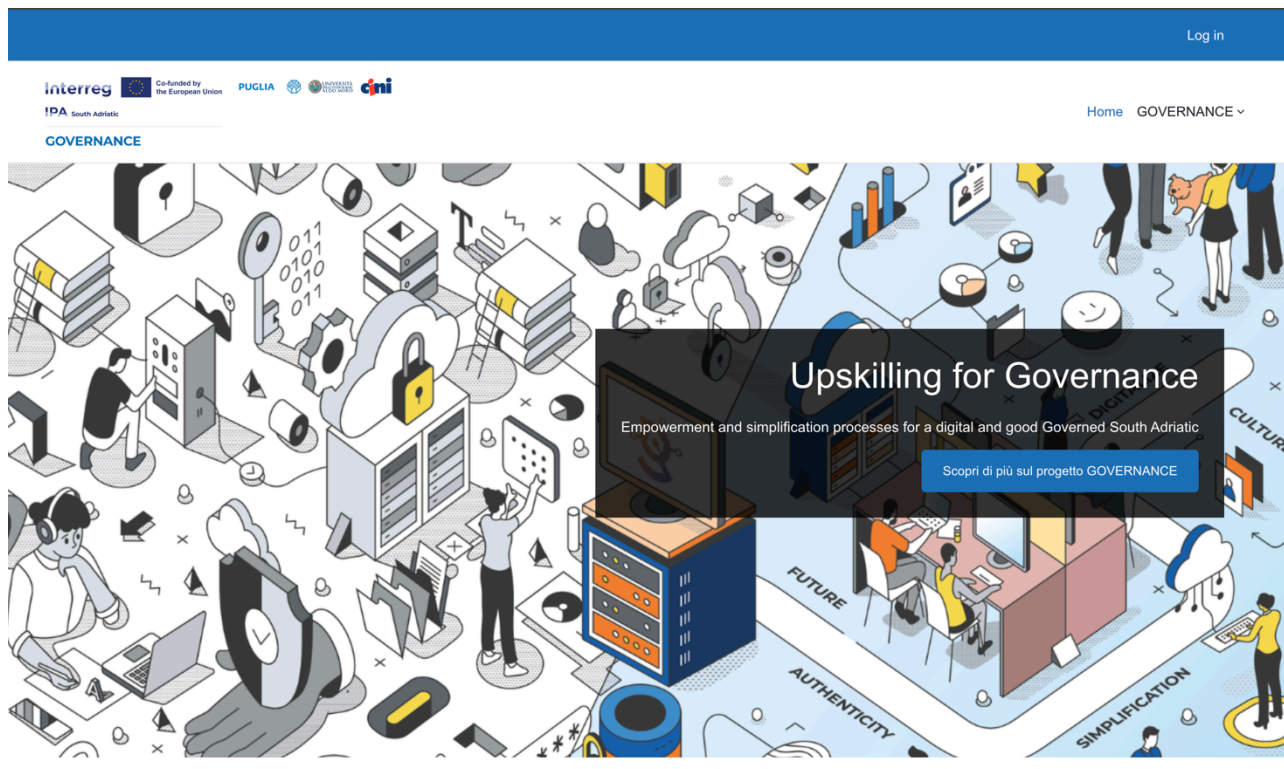
<https://interreg-governance.regione.puglia.it/>



GOVERNANCE

Il sistema di E-learning del Multifunctional Hub è accessibile direttamente al seguente link:

<https://upskilling-governance.regione.puglia.it/>

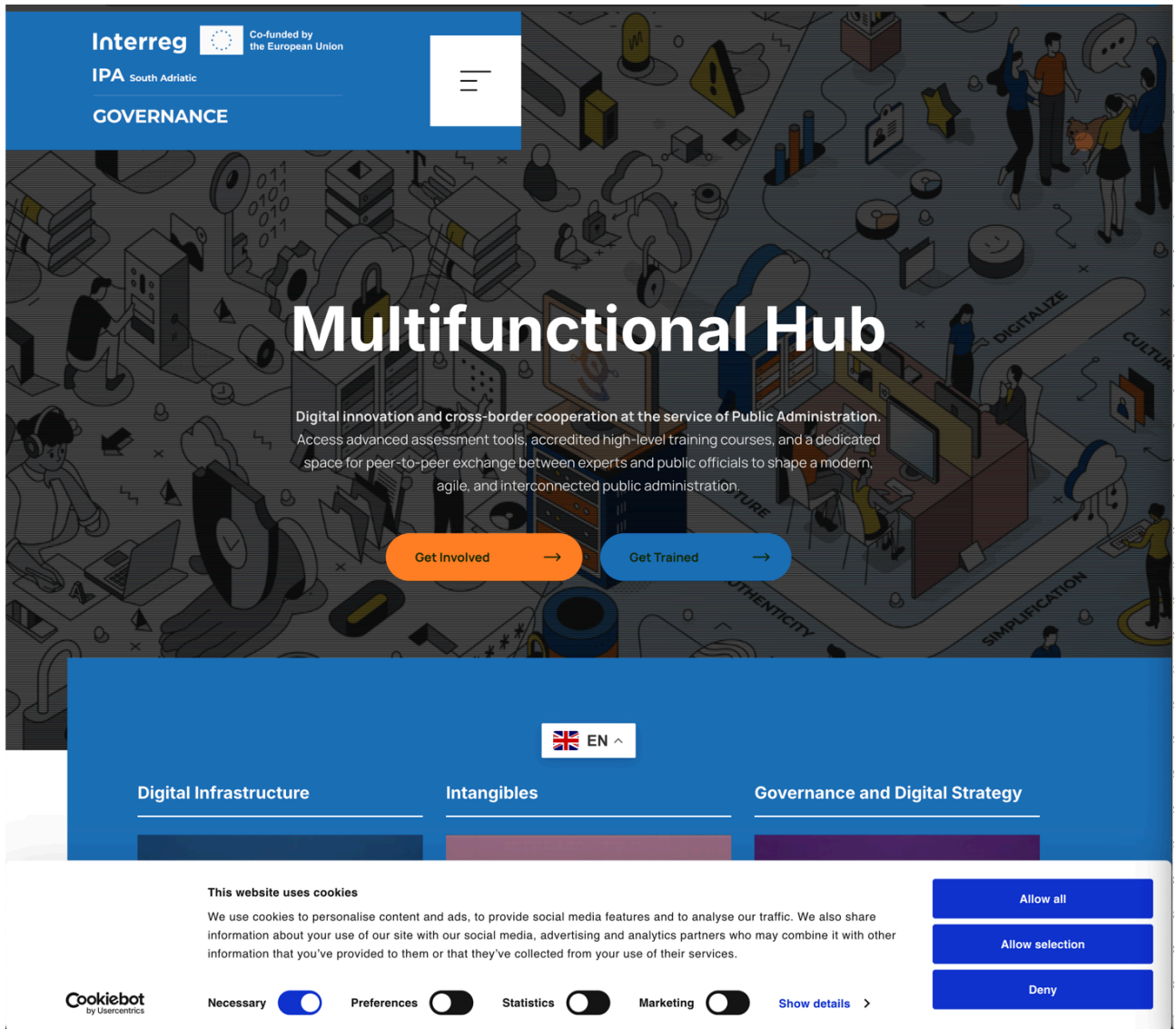



GOVERNANCE

Preferenze dei Cookie

Su entrambe le piattaforme devi accettare l'uso dei cookie per continuare la navigazione (vedi sotto).

Multifunctional Hub



Interreg  Co-funded by the European Union

IPA South Adriatic

GOVERNANCE

Multifunctional Hub

Digital innovation and cross-border cooperation at the service of Public Administration. Access advanced assessment tools, accredited high-level training courses, and a dedicated space for peer-to-peer exchange between experts and public officials to shape a modern, agile, and interconnected public administration.


Get Involved → Get Trained →

EN ^

Digital Infrastructure Intangibles Governance and Digital Strategy

This website uses cookies






We use cookies to personalise content and ads, to provide social media features and to analyse our traffic. We also share information about your use of our site with our social media, advertising and analytics partners who may combine it with other information that you've provided to them or that they've collected from your use of their services.

 Necessary Preferences Statistics Marketing [Show details](#) >

Allow all Allow selection Deny


Portale E-learning

[Log in](#)



Co-funded by the European Union




[Home](#)
[GOVERNANCE](#)

GOVERNANCE



Upskilling for Governance

Empowerment and simplification processes for a digital and good Governed South Adriatic

Scopri di più sul progetto GOVERNANCE

UPSKILLING FOR GOVERNANCE - Corso completo

Il Corso di Alta Formazione "Upskilling for GOVERNANCE" si inserisce nell'ambito del programma di formazione del progetto GOVERNANCE. E' un'iniziativa strategica pluriennale, ad alto impatto, promossa dalla Regione Puglia, in collaborazione con l'Università degli Studi di Bari "Aldo Moro", il CINI – Consorzio Interuniversitario Nazionale per l'Informatica e ANCI Puglia. Il corso nasce con un obiettivo chiaro: rafforzare le competenze della Pubblica Amministrazione Locale, fornendo strumenti concreti per affrontare le sfide della digitalizzazione, della semplificazione amministrativa e della gestione efficace dei fondi europei. Pensato su misura per i dipendenti dei Comuni pugliesi, il percorso si sviluppa in moduli tematici, e prevede una parte comune per tutti i partner di progetto ed una personalizzata, costruita sulle esigenze specifiche dei territori coinvolti. La proposta formativa è strutturata per essere

This website uses cookies

We use cookies to personalise content and ads, to provide social media features and to analyse our traffic. We also share information about your use of our site with our social media, advertising and analytics partners who may combine it with other information that you've provided to them or that they've collected from your use of their services.

Necessary
Preferences
Statistics
Marketing
Show details >

Allow all

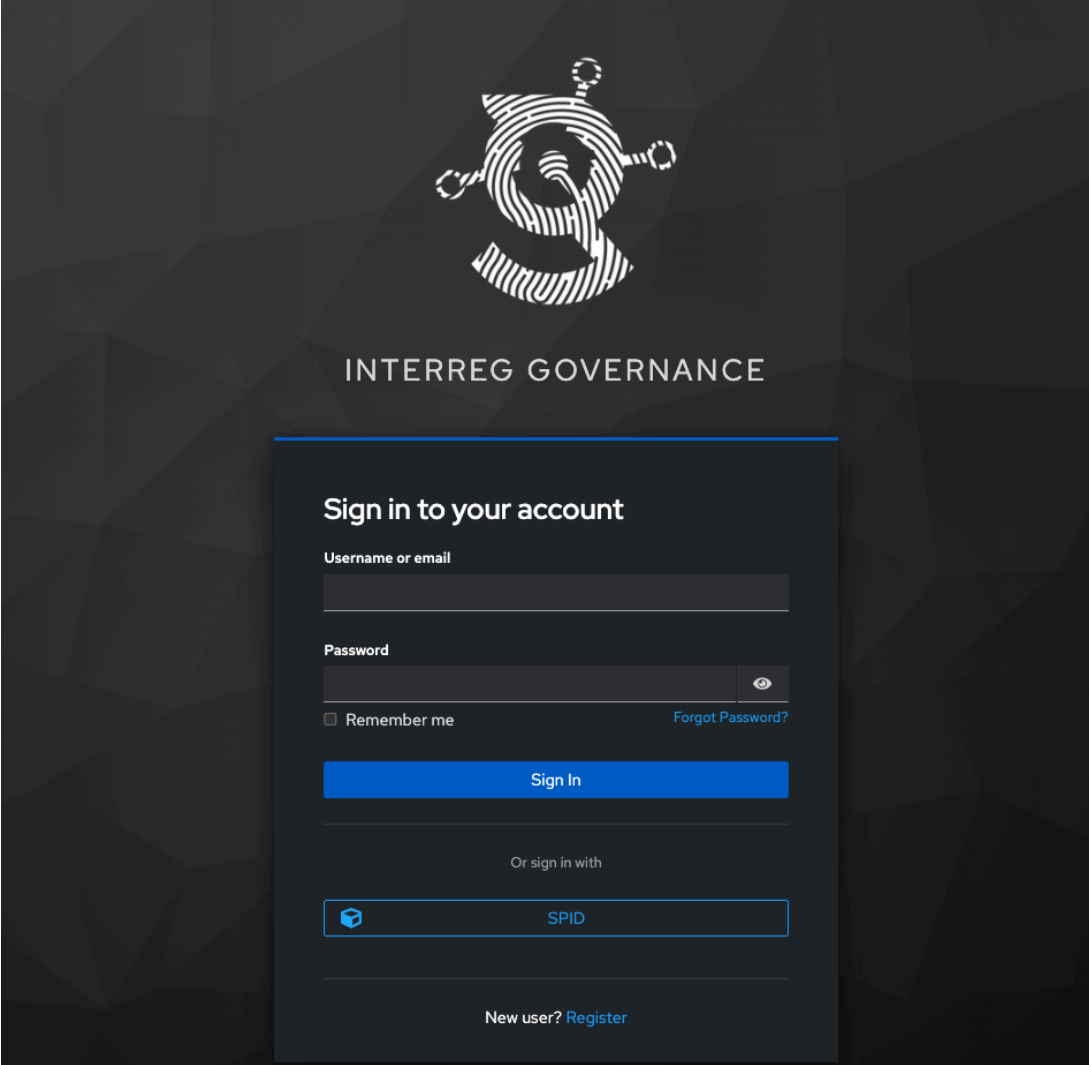
Allow selection

Deny

Login con SPID

Gli utenti di nazionalità italiana in possesso di un account SPID possono usarlo per autenticarsi al Multifunctional HUB, cliccando sul pulsante **SPID** posizionato in basso nel form di Login.

Questi utenti possono scegliere di non utilizzare SPID e optare per l'accesso con le credenziali della piattaforma MH (leggere le sezioni successive **Registrazione & Login**).



INTERREG GOVERNANCE

Sign in to your account


Username or email

Password

Remember me [Forgot Password?](#)

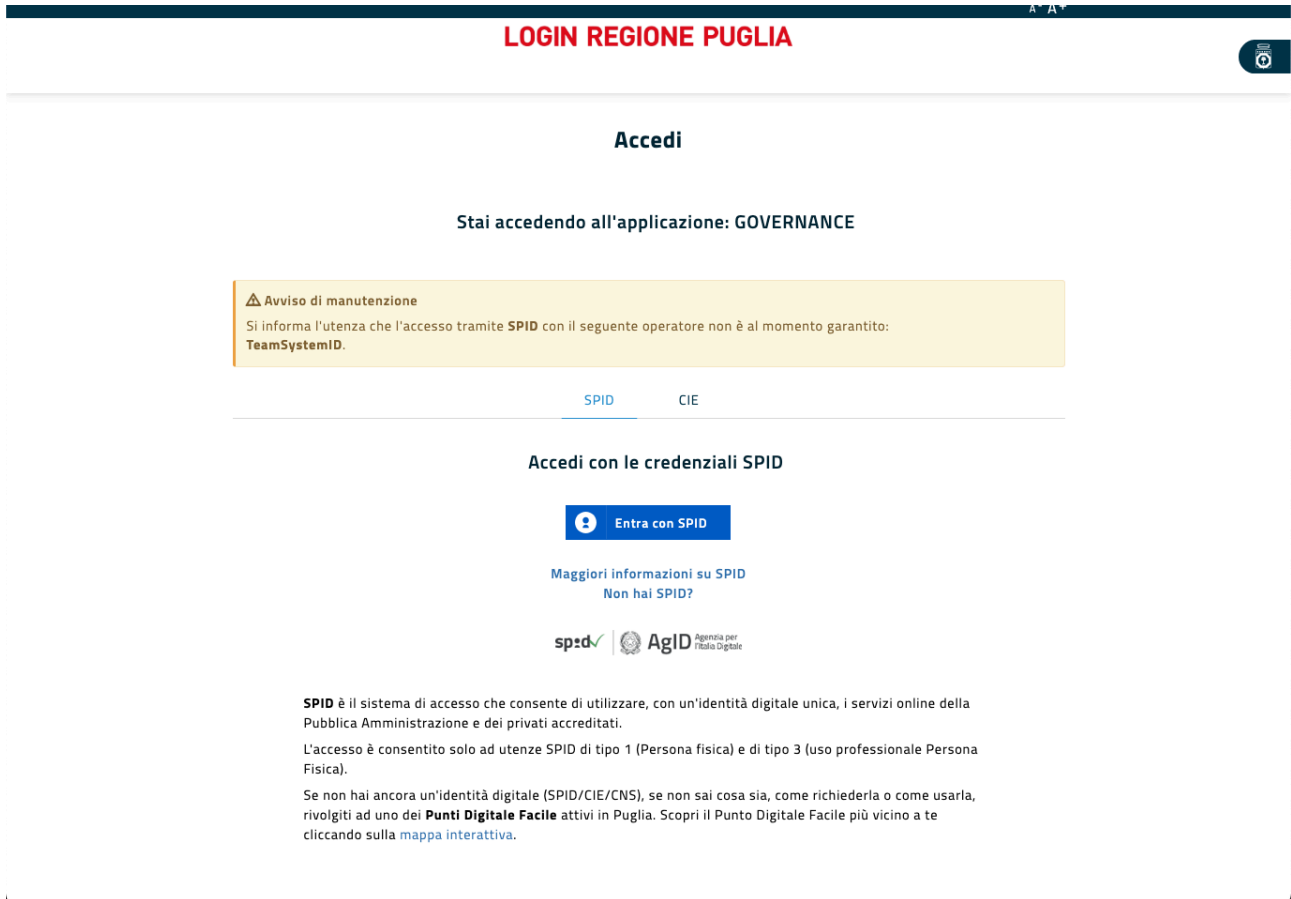
Sign In

Or sign in with

 SPID

New user? [Register](#)

Si verrà reindirizzati alla pagina di autenticazione del sistema regionale pugliese.



LOGIN REGIONE PUGLIA

Accedi

Stai accedendo all'applicazione: GOVERNANCE

⚠ Avviso di manutenzione
Si informa l'utenza che l'accesso tramite SPID con il seguente operatore non è al momento garantito:
TeamSystemID.

SPID CIE

Accedi con le credenziali SPID

+ Entra con SPID

Maggiori informazioni su SPID
Non hai SPID?

spid | AgID Agenzia per il Futuro Digitale

SPID è il sistema di accesso che consente di utilizzare, con un'identità digitale unica, i servizi online della Pubblica Amministrazione e dei privati accreditati.

L'accesso è consentito solo ad utenze SPID di tipo 1 (Persona fisica) e di tipo 3 (uso professionale Persona Fisica).

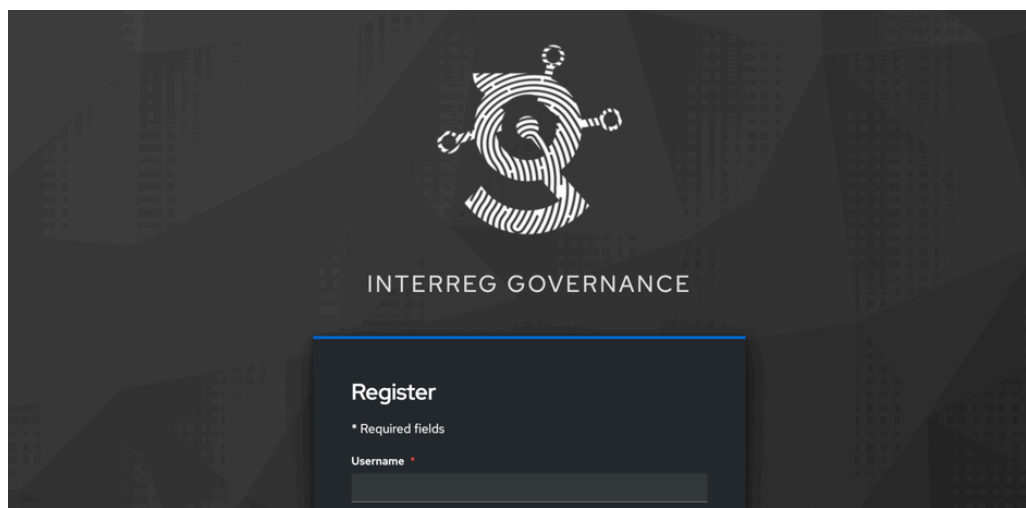
Se non hai ancora un'identità digitale (SPID/CIE/CNS), se non sai cosa sia, come richiederla o come usarla, rivolgiti ad uno dei **Punti Digitale Facile** attivi in Puglia. Scopri il Punto Digitale Facile più vicino a te cliccando sulla [mappa interattiva](#).

GOVERNANCE

Al primo accesso alla piattaforma, dopo aver inserito le credenziali SPID, si verrà reindirizzati alla pagina di registrazione.

I campi del form saranno precompilati con i dati di Nome Cognome, Codice Fiscale e E-mail associati all'account SPID.

IMPORTANTE: Anche il nome utente sarà precompilato in automatico dal sistema con un testo del tipo **tinit-<codice fiscale>**. E' necessario cambiare il nome utente per non esporre il proprio CF agli altri utenti della piattaforma.



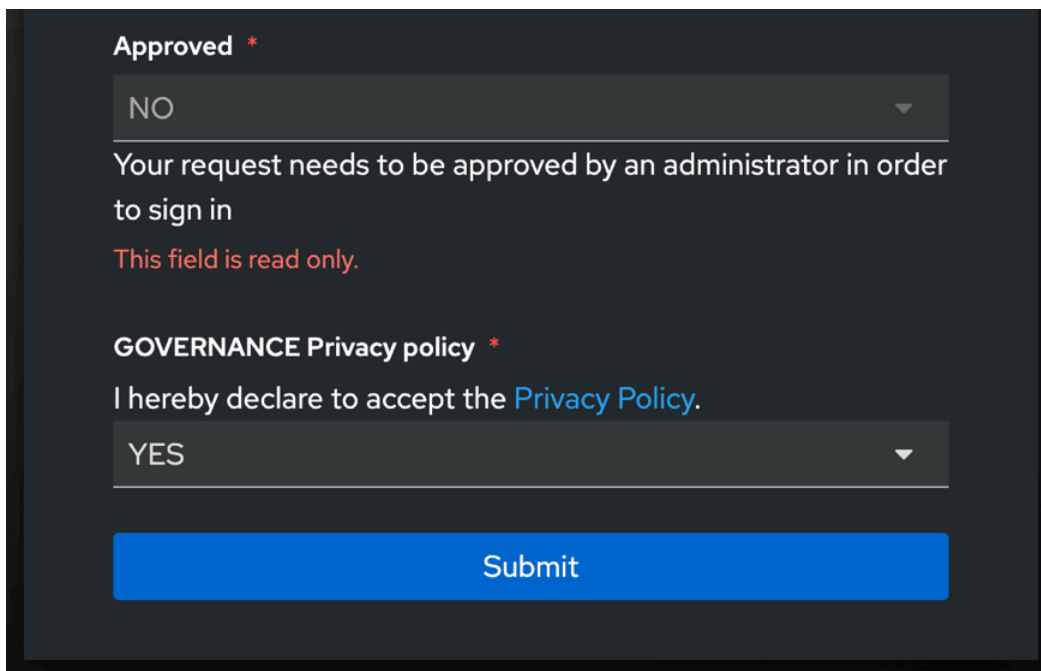
Si fa notare che è obbligatorio accettare la privacy policy selezionando **YES** dal menu a scelta sotto GOVERNANCE Privacy policy, dopo aver letto l'informativa.

Un altro campo obbligatorio è il nome del partner (da selezionare tra quelli partecipanti al progetto GOVERNANCE).

Il campo Codice fiscale è richiesto solo per gli utenti che si registrano utilizzando SPID, e viene compilato in automatico al primo accesso.

Dopo aver cliccato su **Register**, si verrà reindirizzati alla stessa pagina nella quale appare il seguente messaggio.

GOVERNANCE



Approved *

NO

Your request needs to be approved by an administrator in order to sign in

This field is read only.

GOVERNANCE Privacy policy *

I hereby declare to accept the [Privacy Policy](#).

YES

Submit

Ciò avviene perché la registrazione alla piattaforma deve essere approvata dall'amministratore.

Una volta approvata, l'utente riceverà una notifica all'indirizzo e-mail registrato e sarà quindi abilitato ad accedere alla piattaforma.


Registrazione & Login

Login

Per effettuare il login al Multifunctional Hub, clicca sull'icona del menu accanto al logo in alto a sinistra (un quadrato bianco con tre linee parallele).



Dal menu che si espande, clicca su **Log In**.



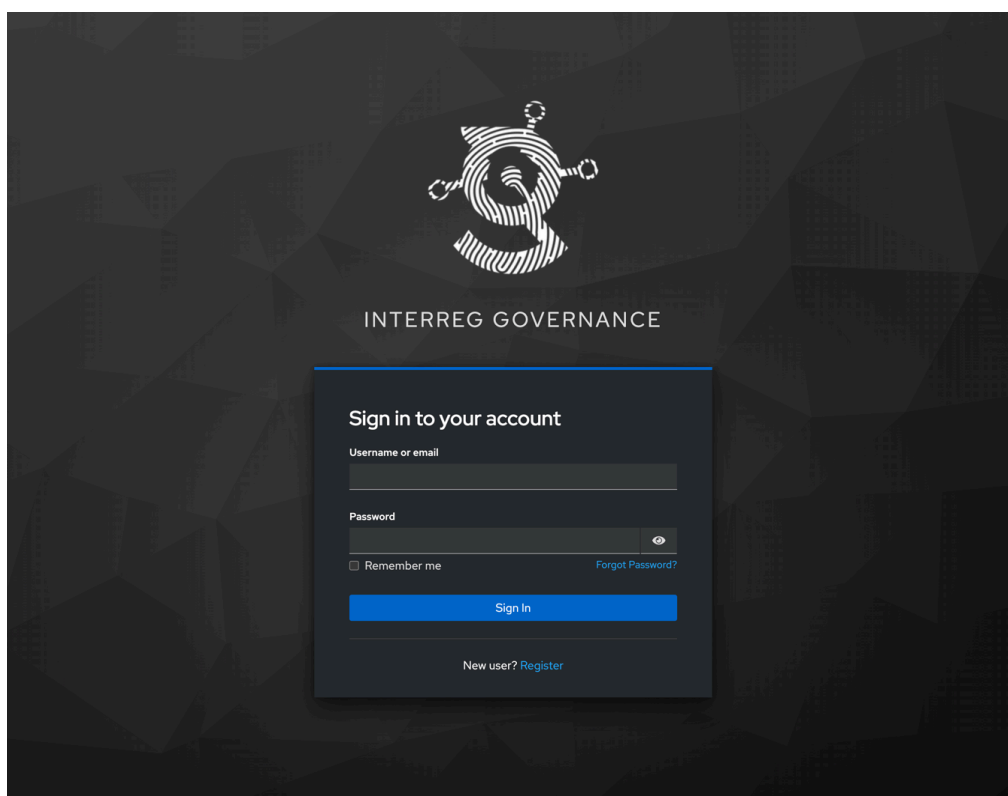
Nel sistema di E-learning, il pulsante per accedere alla pagina di login si trova in alto a destra.

GOVERNANCE

Le piattaforme sono collegate allo stesso sistema di Single Sign-On (SSO), questo implica che:

- Esiste un unico set di credenziali attraverso cui accedere ad entrambi i portali;
- Cliccando sulla voce di login si viene indirizzati alla stessa schermata di accesso;
- Dopo aver fatto il login su una piattaforma, si è automaticamente loggati anche sull'altra. **Si dovrà comunque fare clic su login sulla seconda piattaforma, ma non ci sarà bisogno di reinserire le credenziali in quanto si verrà automaticamente autenticati con l'utente già loggato.**

Vedi sotto la pagina di Login del SSO.

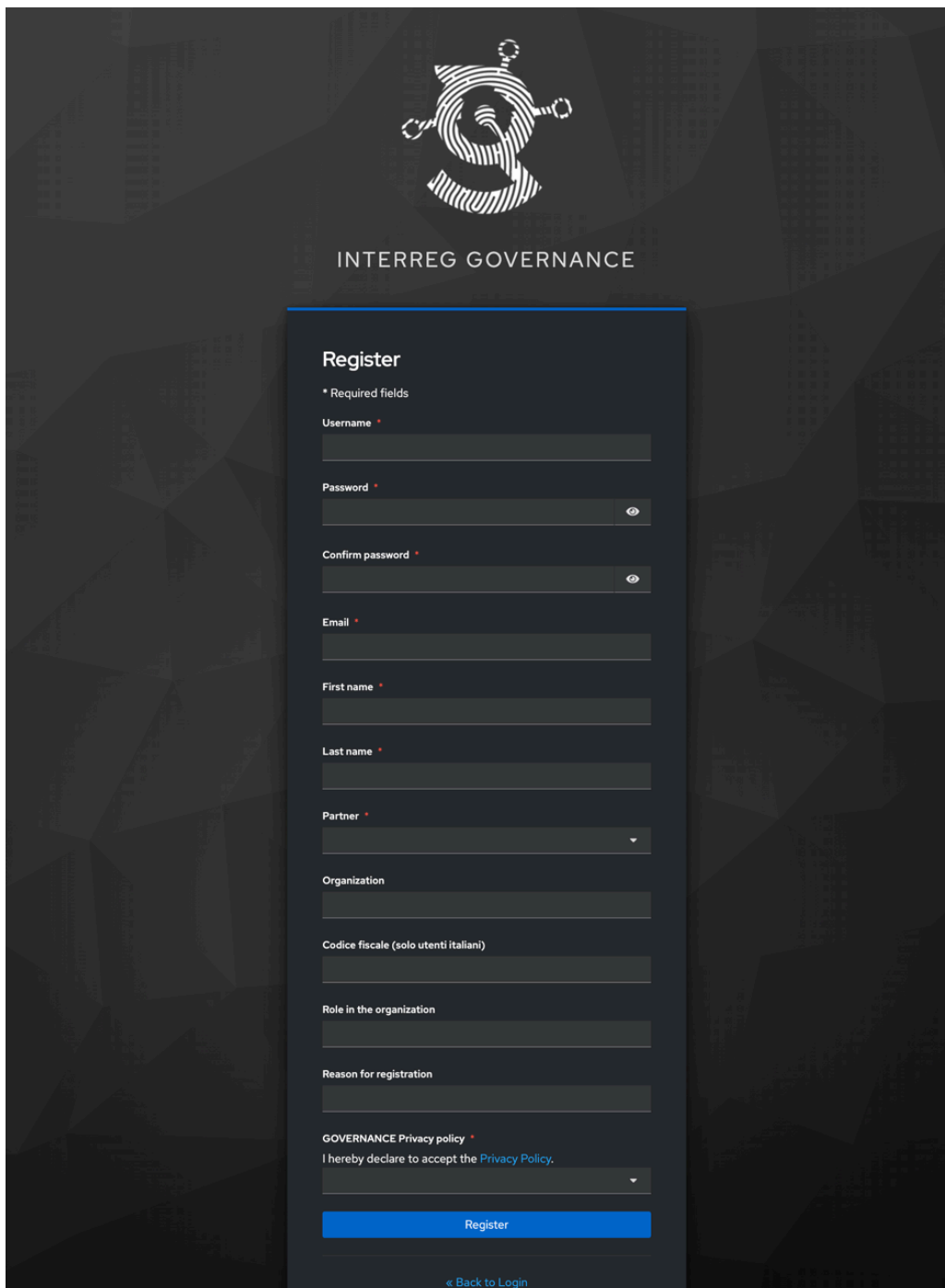


Da questa pagina è possibile:

- Effettuare il Login, se si è già in possesso delle credenziali;
- Registrare un nuovo account;
- Recuperare la password.

Registrarsi come nuovo utente

Per registrarsi come nuovo utente, cliccare sul pulsante **Register** nella pagina di Login del SSO.



The image shows a dark-themed registration form titled "Register" for the "INTERREG GOVERNANCE" system. At the top of the form is a logo consisting of a stylized 'S' with a globe-like pattern. Below the logo, the text "INTERREG GOVERNANCE" is displayed. The form itself is a vertical card with a blue header and a blue "Register" button at the bottom. It contains several input fields, each with a red asterisk indicating it is a required field. The fields are: Username, Password (with a toggle for visibility), Confirm password (with a toggle for visibility), Email, First name, Last name, Partner (a dropdown menu), Organization, Codice fiscale (solo utenti italiani), Role in the organization, and Reason for registration. At the bottom of the form, there is a link to the "GOVERNANCE Privacy policy" and a declaration: "I hereby declare to accept the Privacy Policy." with a dropdown menu. A "« Back to Login" link is located at the very bottom of the form.

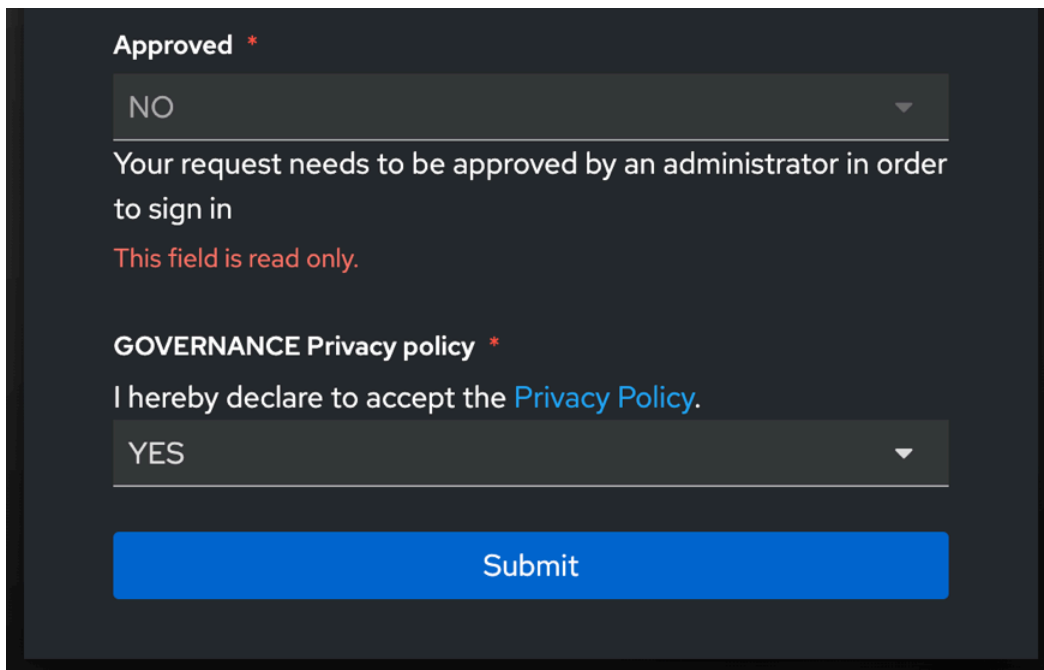
GOVERNANCE

Si fa notare che è obbligatorio accettare la privacy policy selezionando **YES** dal menu a scelta sotto GOVERNANCE Privacy policy, dopo aver letto l'informativa.

Un altro campo obbligatorio è il nome del partner (da selezionare tra quelli partecipanti al progetto GOVERNANCE).

Il campo Codice fiscale è richiesto solo per gli utenti che si registrano utilizzando SPID, e viene compilato in automatico al primo accesso.

Dopo aver cliccato su **Register**, si verrà reindirizzati alla stessa pagina nella quale appare il seguente messaggio.



Approved *

NO

Your request needs to be approved by an administrator in order to sign in

This field is read only.

GOVERNANCE Privacy policy *

I hereby declare to accept the [Privacy Policy](#).

YES

Submit

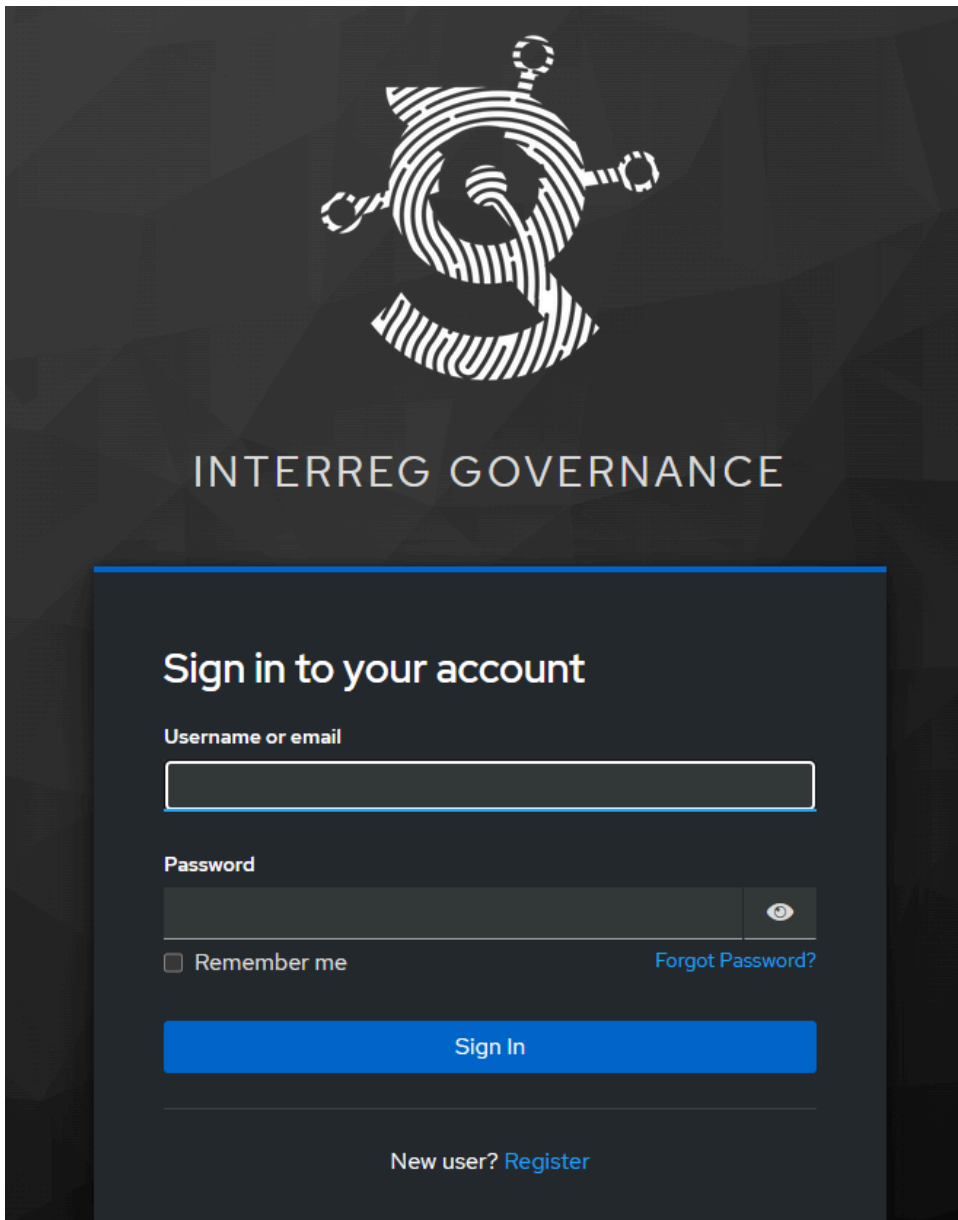
Ciò avviene perché la registrazione alla piattaforma deve essere approvata dall'amministratore.

Una volta approvata, l'utente riceverà una notifica all'indirizzo e-mail registrato e sarà quindi abilitato ad accedere alla piattaforma.

GOVERNANCE

Recupero Password

Se si è dimenticata la password, cliccare lo specifico link nella pagina di Login del SSO **Forgot Password?**.




INTERREG GOVERNANCE

Sign in to your account

Username or email

Password

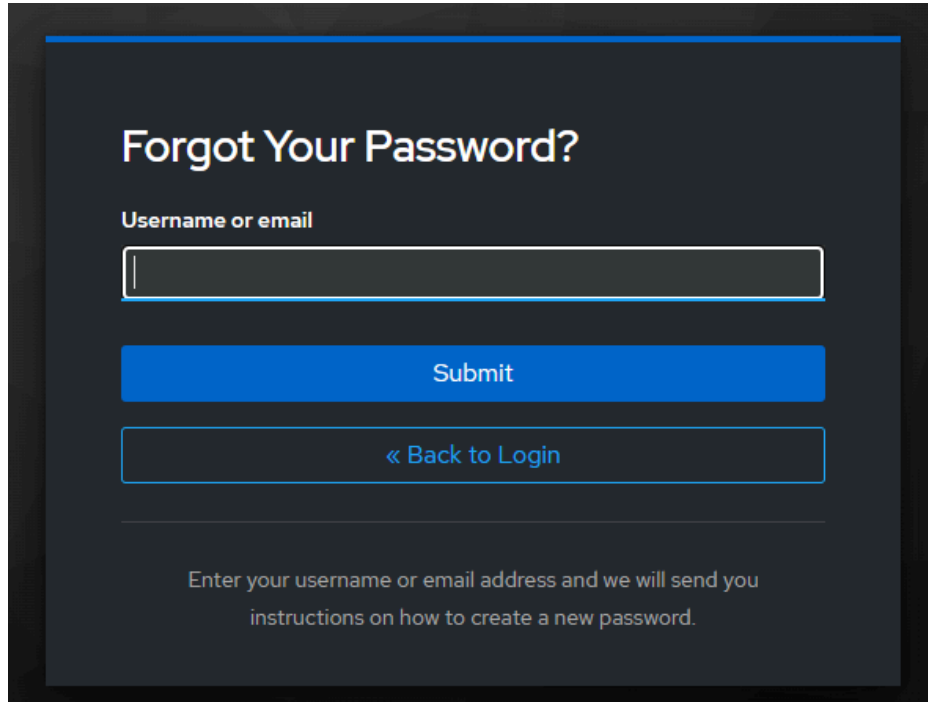
 
 Remember me [Forgot Password?](#)

Sign In

New user? [Register](#)

GOVERNANCE

Inserire l'e-mail dell'utente e cliccare su Submit per ricevere le istruzioni per resettare la password.



Forgot Your Password?

Username or email

Submit

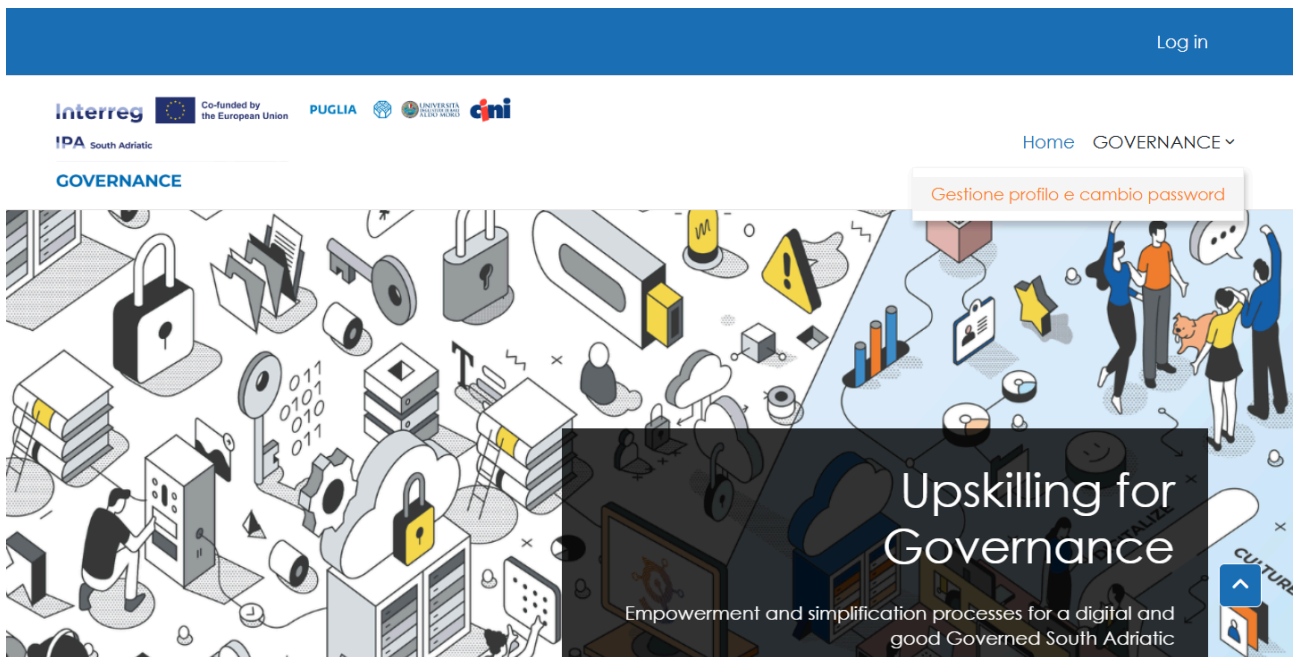
[« Back to Login](#)

Enter your username or email address and we will send you instructions on how to create a new password.

Gestione Profilo & Password

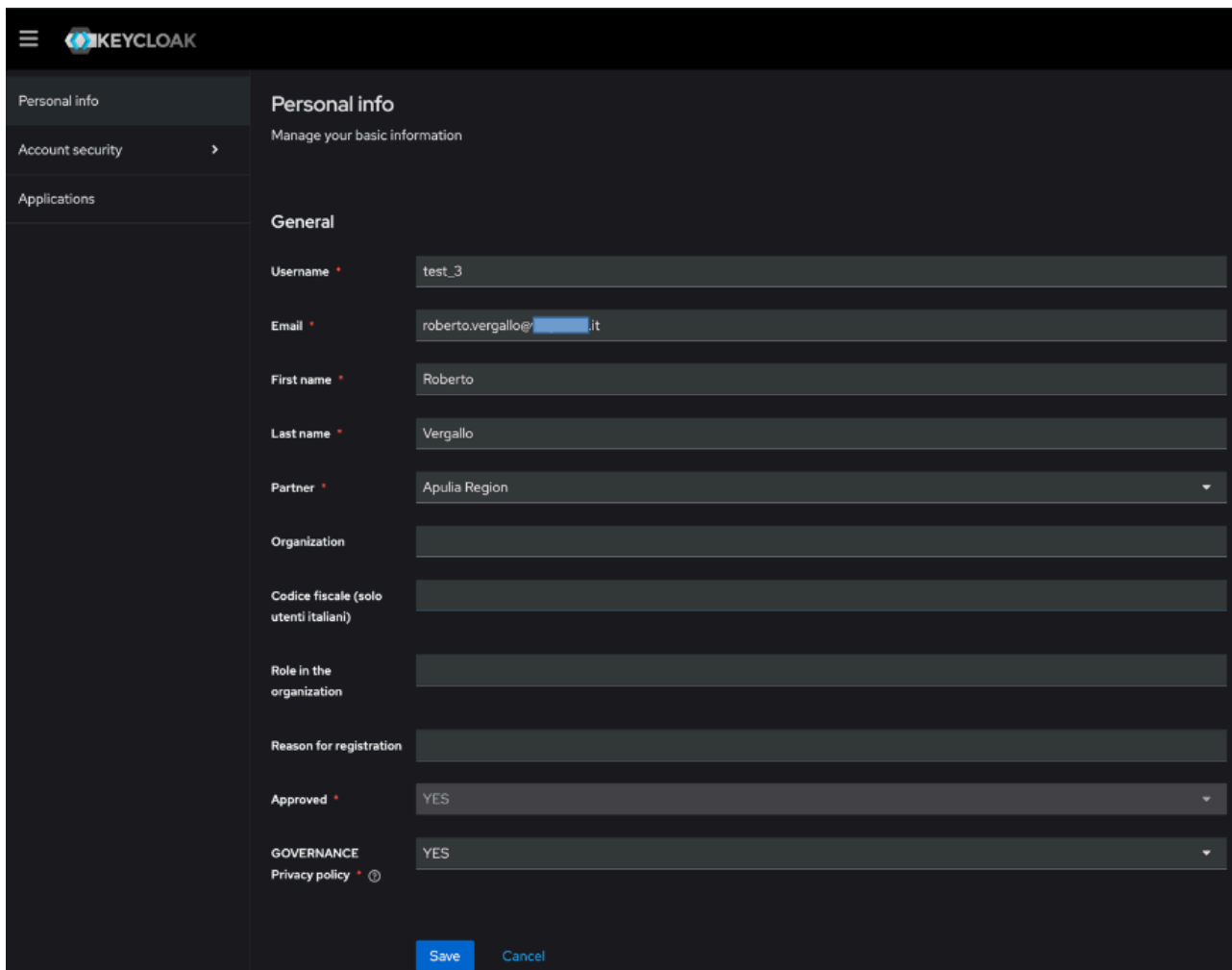
Su entrambe le piattaforme si possono aggiornare le informazioni del profilo personale, incluso la password.

Questa funzionalità è al momento disponibile sul portale di E-learning, dal menu GOVERNANCE selezionare la voce **Gestione profilo e cambio password**.



GOVERNANCE

Nel form Personal info si possono aggiornare informazioni personali e password. Quest'ultima cliccando su **Account security**.



KEYCLOAK

Personal info

Account security >

Applications

Personal info

Manage your basic information

General

Username * test_3

Email * roberto.vergallo@...it

First name * Roberto

Last name * Vergallo

Partner * Apulia Region

Organization

Codice fiscale (solo utenti italiani)

Role in the organization

Reason for registration

Approved * YES

GOVERNANCE YES

Privacy policy * ⓘ

Save Cancel